

環境データ

川崎重工環境データ(2016年度)	39
事業所別環境データ(2016年度)	40
岐阜工場	
名古屋第一工場	
神戸工場	
兵庫工場	
西神戸工場	
西神工場	
明石工場	
加古川工場	
播磨工場	
坂出工場	
関連企業の環境データ(2016年度)	42
国内・海外	

川崎重工環境データ(2016年度)

		単 位	数 値	2015年度比	
INPUT	エネルギー合計(原油換算)	kℓ	156,987	101%	
	購入電力量	MWh	375,571	101%	
	燃料使用量	TJ	2,432	102%	
	再生可能エネルギー量	MWh	1,664	100%	
	原材料	万t	14	156%	
	水資源量	千m ³	6,099	103%	
OUTPUT	大気	エネルギー起源CO ₂ 排出量	t	321,343	99%
		SOx	t	5	29%
		NOx	t	155	50%
		ばいじん量	t	3	41%
		PRTR対象物質排出量	t	812	90%
	水域	排水量	千m ³	3,824	108%
		COD	t	9	105%
		窒素	t	37	175%
		リン	t	0.4	248%
		PRTR対象物質排出量	t	2	140%
	廃棄物	総排出量	t	51,057	99%
		リサイクル	t	49,846	100%
		その他	t	1,191	81%
		PRTR対象物質排出量(内数)	t	250	90%
	その他	貨物輸送に伴うCO ₂ 排出量	t	4,223	112%

事業所別環境データ(2016年度) 1/2

		単位	岐阜工場	名古屋第一工場	神戸工場	兵庫工場	西神戸工場	
INPUT	エネルギー合計(原油換算)	kℓ	37,281	13,998	12,489	5,567	17,281	
	購入電力量	Mwh	75,049	54,959	31,074	17,588	62,394	
	燃料使用量	TJ	712	12	182	43	63	
	再生可能エネルギー量	Mwh	0	870	23	28	525	
	水資源量	千m ³	3,973	64	303	75	226	
	エネルギー起源CO ₂ 排出量	t	75,084	25,131	25,682	11,076	34,160	
OUTPUT	大気	SO _x	t	1	0	4	0	0
		NO _x	t	48	0.4	94	0.7	0.7
		ばいじん量	t	0.5	0.1未満	0.2	0.1未満	0.1未満
		PRTR対象物質排出量	t	130	1	48	87	28
		排水量	千m ³	2,504	16	130	75	61
		COD	t	9	0.2	0.1未満	0.1未満	0.3
	水域	窒素	t	32	0.1	0.1未満	0.1未満	0.8
		リン	t	0.3	0.1未満	0.1未満	0.1未満	0.1未満
		PRTR対象物質排出量	t	2	0	0	0	0
		総排出量	t	5,679	1,019	9,111	4,343	4,123
		リサイクル	t	5,679	1,019	9,111	4,342	4,108
		その他(焼却・埋立)	t	0	0	0	1	15
PRTR対象物質排出量(内数)	t	62	1	13	54	38		

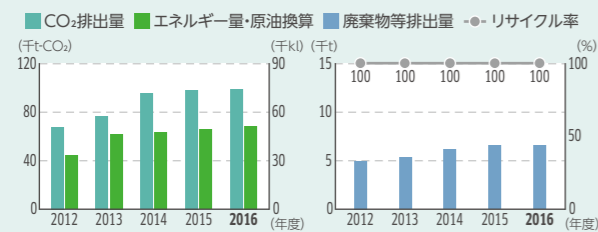
事業所別環境データ(2016年度) 2/2

		単位	西神戸工場	明石工場	加古川工場	播磨工場	坂出工場	
INPUT	エネルギー合計(原油換算)	kℓ	8,435	42,939	3,283	4,602	9,994	
	購入電力量	MWh	26,293	45,744	6,448	15,437	36,883	
	燃料使用量	TJ	72	1,220	65	27	29	
	再生可能エネルギー量	MWh	0	154	0	5	60	
	水資源量	千m ³	82	857	12	95	413	
	エネルギー起源CO ₂ 排出量	t	16,716	88,223	7,556	9,115	26,510	
OUTPUT	大気	SO _x	t	0	0	0	0	0
		NO _x	t	2	9	0	0.3	0.1未満
		ばいじん量	t	0.1未満	2	0	0.1未満	0.1未満
		PRTR対象物質排出量	t	3	65	0	57	392
		排水量	千m ³	49	546	5	45	394
		COD	t	-	-	0.1未満	0.1未満	0.4
	水域	窒素	t	-	-	0.1未満	0.1未満	0.5
		リン	t	-	-	0.1未満	0.1未満	0.1未満
		PRTR対象物質排出量	t	0	0	0	0	0
		総排出量	t	847	8,201	1,480	3,570	12,685
		リサイクル	t	847	8,174	1,446	3,570	11,584
		その他(焼却・埋立)	t	0	27	15	0	1,101
PRTR対象物質排出量(内数)	t	11	53	0	4	14		

岐阜工場・名古屋第一工場

所在地 〒504-8710 岐阜県各務原市川崎町1番地
〒498-0066 愛知県弥富市楠3丁目20番地3

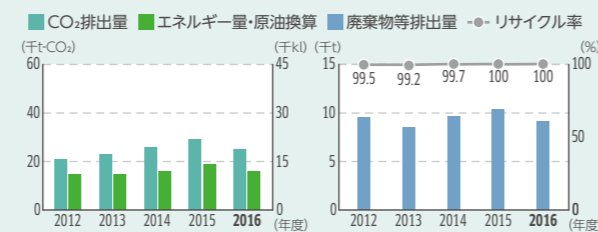
主要製品 輸送機、各種ヘリコプター、各種航空機の主要構成部品



神戸工場

所在地 〒650-8670 神戸市中央区東川崎町3丁目1番1号

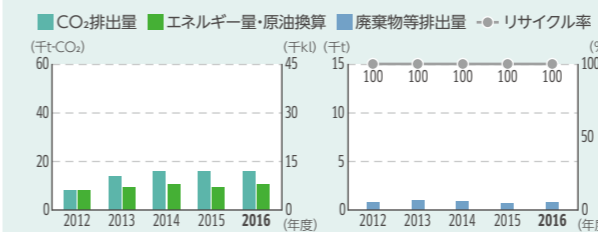
主要製品 船舶、海洋機器、陸・船用蒸気タービン、ディーゼル機関



西神戸工場

所在地 〒651-2271 神戸市西区高塚台2丁目8番1号

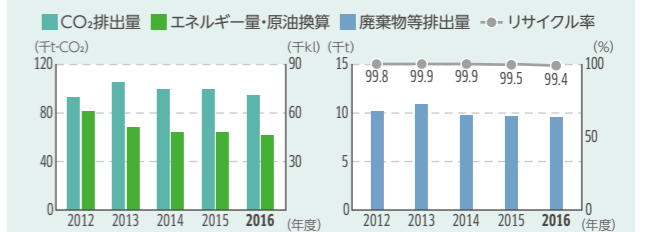
主要製品 ジェットエンジン・ガスタービン部品



明石工場・加古川工場

所在地 〒673-8666 兵庫県明石市川崎町1番1号
〒675-0112 兵庫県加古川市平岡町山之上上原170番地

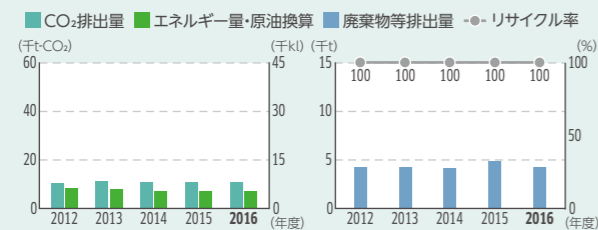
主要製品 二輪車・汎用ガソリンエンジン、ロボット、ジェットエンジン、ガスタービン



兵庫工場

所在地 〒652-0884 神戸市兵庫区和田山通2丁目1番18号

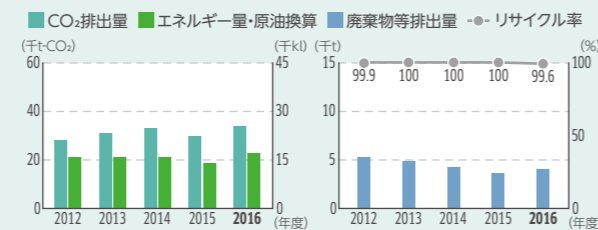
主要製品 鉄道車両、新交通システム、プラントホームドア



西神戸工場

所在地 〒651-2239 神戸市西区榎谷町松本234番地

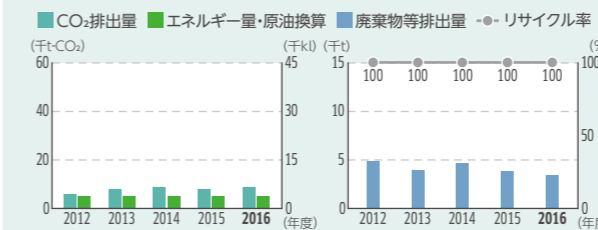
主要製品 各種産業用油圧装置、船用機械、精密機器装置



播磨工場

所在地 〒675-0180 兵庫県加古郡播磨町新島8番地

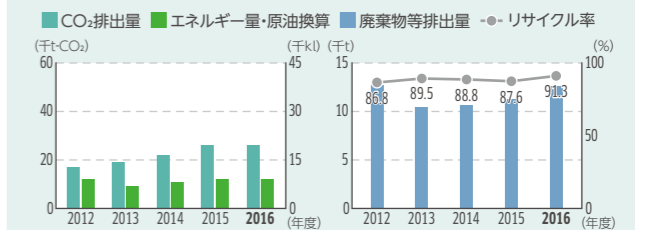
主要製品 プラント・環境保全設備、ボイラ、土木建設機械、鉄道車両



坂出工場

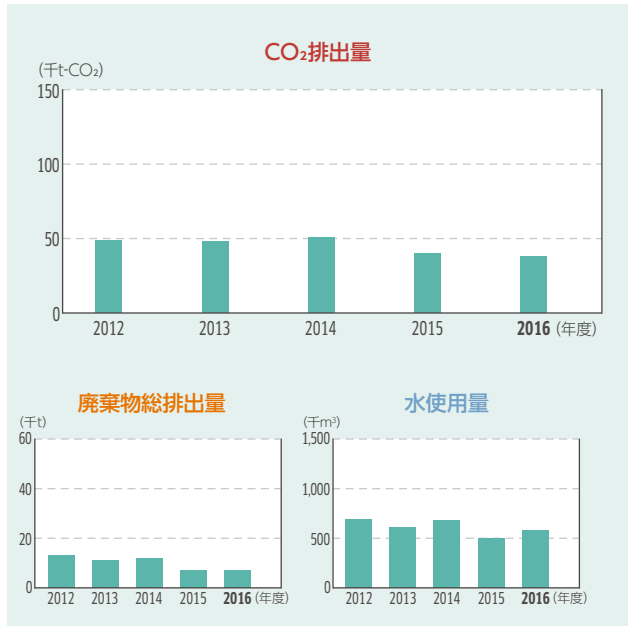
所在地 〒762-8507 香川県坂出市川崎町1番地

主要製品 船舶・海洋機器(LNG船、LPG船、コンテナ船等)

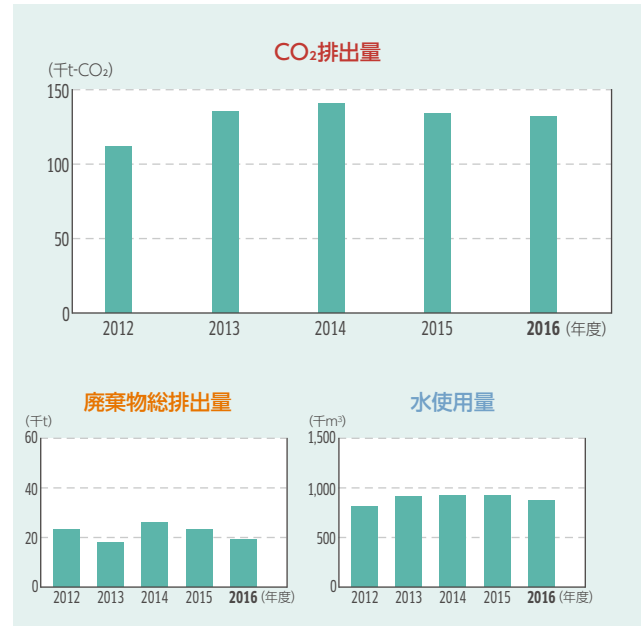


関連企業の環境データ(2016年度)

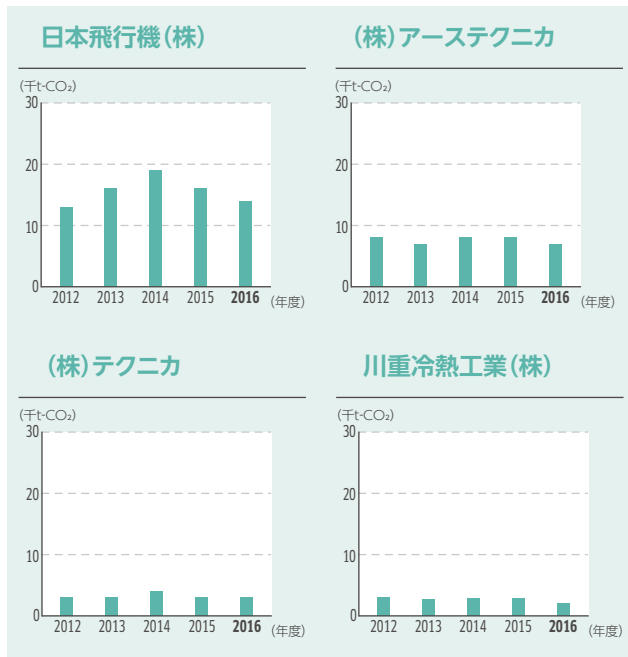
国内関連企業の合計



海外関連企業の合計



主な国内関連企業のCO₂排出量



主な海外関連企業のCO₂排出量

