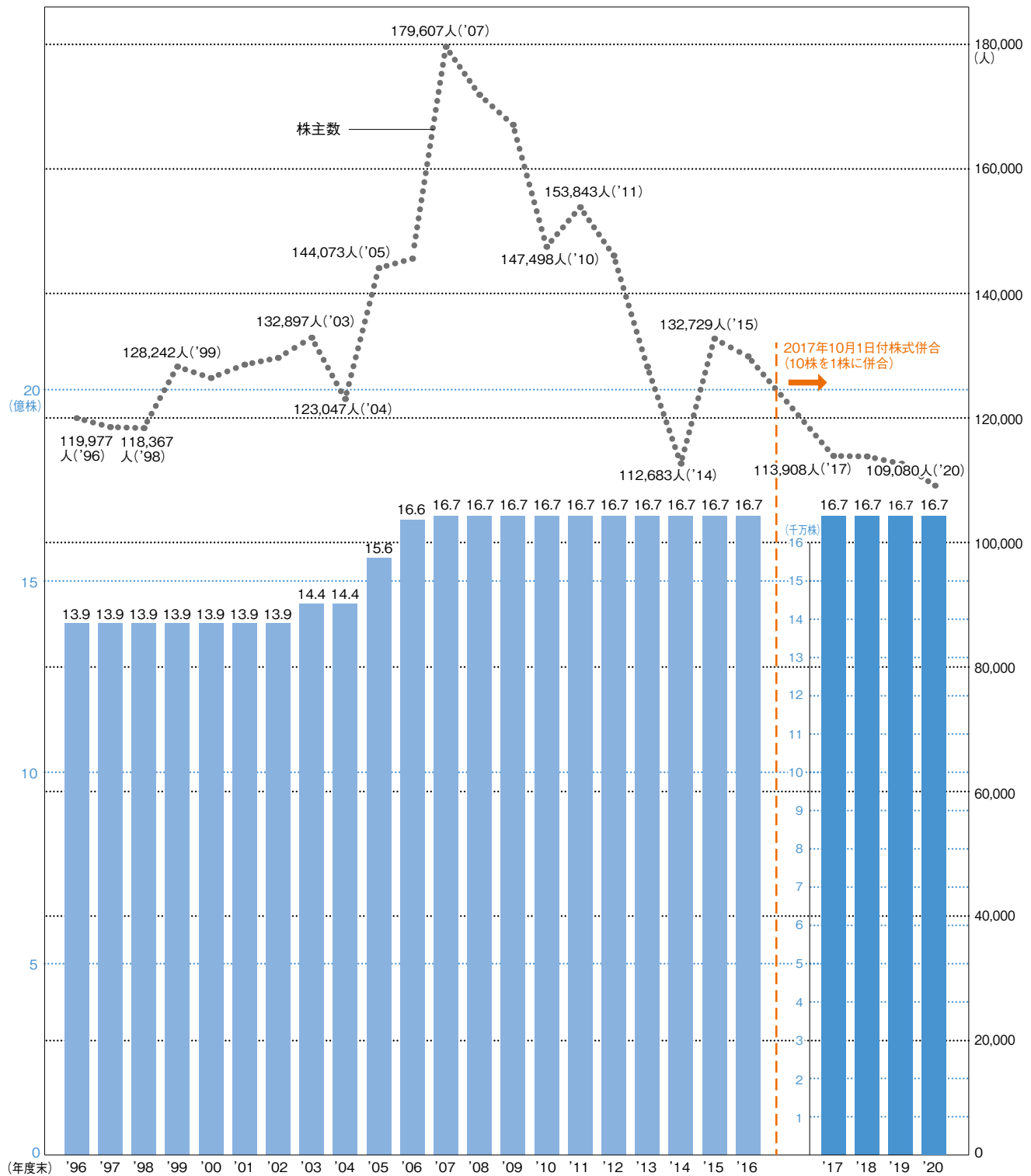


## 8 株式

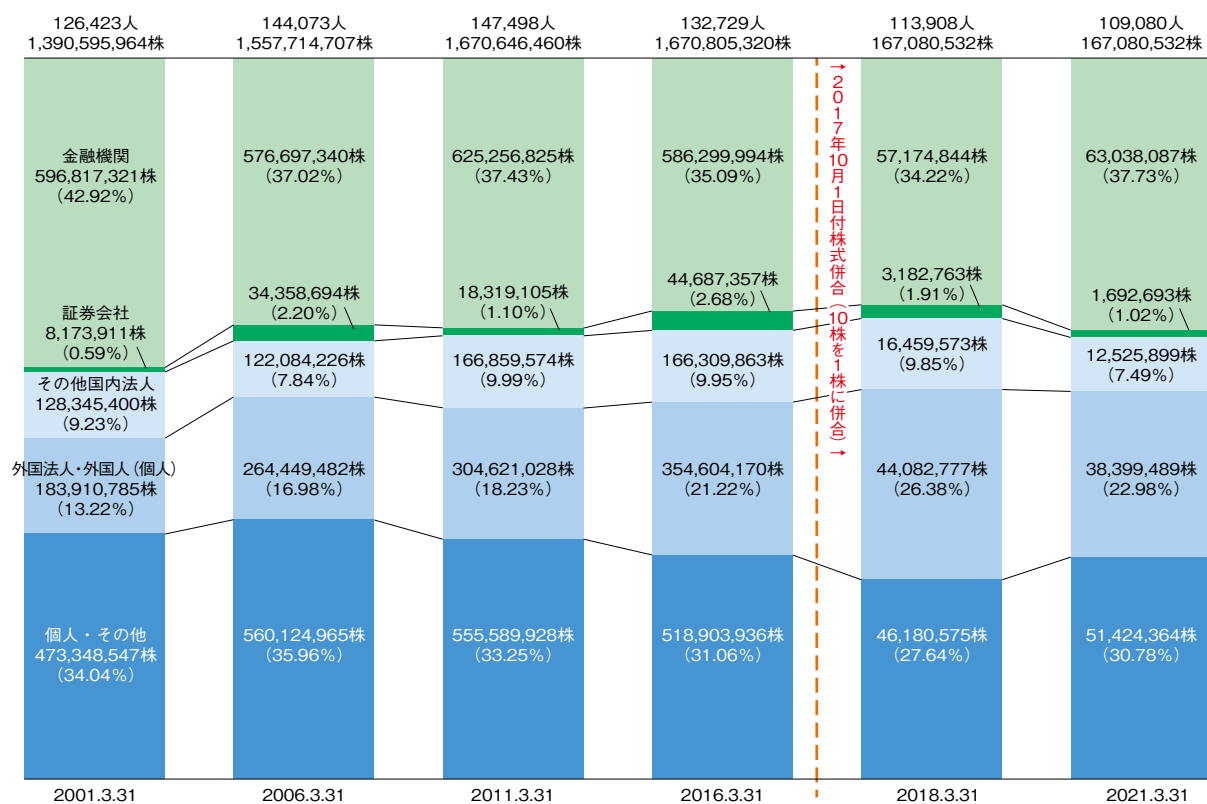
### 1. 発行済み株式総数・株主数の推移



年度末	'96	'97	'98	'99	'00	'01	'02	'03	'04	'05	'06	'07	'08
株主数(人)	119,977	118,367	118,542	128,242	126,423	128,560	129,656	132,897	123,047	144,073	145,590	179,607	171,908

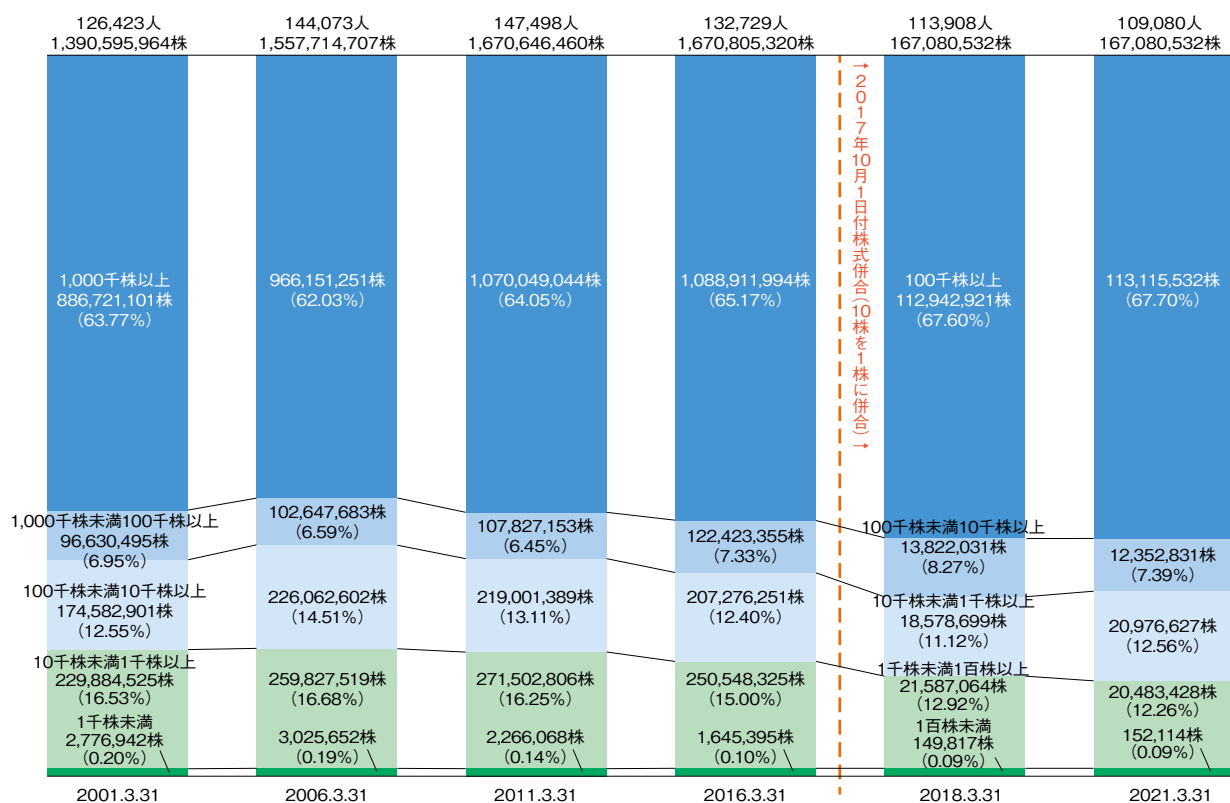
年度末	'09	'10	'11	'12	'13	'14	'15	'16	'17	'18	'19	'20
株主数(人)	167,090	147,498	153,843	146,087	128,248	112,683	132,729	129,890	113,908	113,819	112,648	109,080

## 2. 所有者別株式所有の分布状況



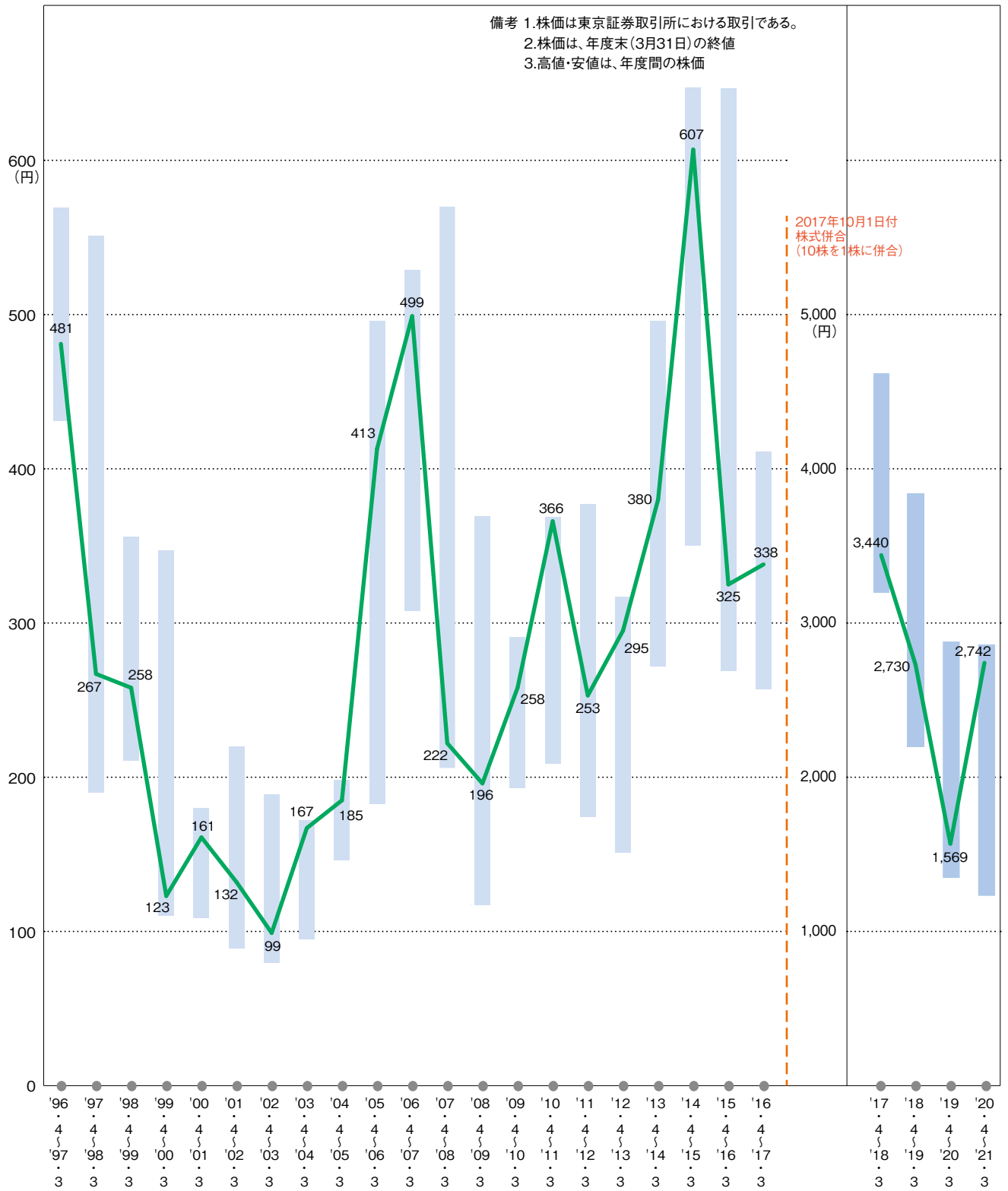
(注) 1. 政府・公共団体、自己名義および保管振替機構は「個人・その他」に含む。  
2. ( )内は、発行済株式総数に対する所有者別株式比率(四捨五入)を示す。

## 3. 所有数別株式所有の分布状況



(注) ( )内は、発行済株式総数に対する株式数比率(四捨五入)を示す。

### 4. 株価の推移



## 5. 大株主の推移

事業年度 位	第178期	第183期	第188期	第193期	第195期	第198期
	2001(平成13)年3月	2006(平成18)年3月	2011(平成23)年3月	2016(平成28)年3月	2018(平成30)年3月	2021(令和3)年3月
1	日本生命保険相互会社 61,122 (4.40%)	日本マスタートラスト 信託銀行株式会社 (信託口) 77,706 (4.99%)	日本トラスティ・ サービス信託銀行 株式会社(信託口) 108,235 (6.48%)	日本マスタートラスト 信託銀行株式会社 (信託口) 74,608 (4.47%)	日本マスタートラスト 信託銀行株式会社 (信託口) 9,268 (5.55%)	株式会社日本カスト ディ銀行(信託口) 14,173 (8.48%)
2	株式会社第一勧業銀行 60,468 (4.35%)	日本トラスティ・ サービス信託銀行 株式会社(信託口) 65,267 (4.19%)	日本マスタートラスト 信託銀行株式会社 (信託口) 92,260 (5.52%)	株式会社みずほ銀行 59,207 (3.54%)	日本トラスティ・ サービス信託銀行 株式会社(信託口) 6,388 (3.82%)	日本マスタートラスト 信託銀行株式会社 (信託口) 14,021 (8.39%)
3	日本トラスティ・ サービス信託銀行 株式会社(信託口) 54,239 (3.90%)	みずほ信託退職給付信 託みずほ銀行口再信託 受託者資産管理サービス 信託 57,443 (3.69%)	株式会社みずほ銀行 57,443 (3.44%)	日本生命保険相互会社 57,516 (3.44%)	日本生命保険相互会社 5,751 (3.44%)	日本生命保険相互会社 5,751 (3.44%)
4	東京海上火災保険 株式会社 51,244 (3.69%)	日本生命保険相互会社 54,016 (3.47%)	JFEスチール株式会社 56,174 (3.36%)	JP MORGAN CHASE BANK 380055 57,474 (3.44%)	JFEスチール株式会社 4,578 (2.74%)	川崎重工業従業員 持株会 4,501 (2.69%)
5	川崎重工業従業員 持株会 43,647 (3.14%)	東京海上日動火災 保険株式会社 50,199 (3.22%)	日本生命保険相互会社 54,016 (3.23%)	JFEスチール株式会社 56,174 (3.36%)	株式会社みずほ銀行 4,176 (2.50%)	株式会社みずほ銀行 4,176 (2.50%)
6	三菱信託銀行株式会社 (信託口) 32,808 (2.36%)	川崎重工業従業員 持株会 38,498 (2.47%)	東京海上日動火災 保険株式会社 35,785 (2.14%)	日本トラスティ・ サービス信託銀行 株式会社(信託口) 54,203 (3.24%)	川崎重工共栄会 3,607 (2.16%)	川崎重工共栄会 4,061 (2.43%)
7	日本火災海上保険 株式会社 28,274 (2.03%)	川崎重工共栄会 30,058 (1.93%)	川崎重工共栄会 33,490 (2.00%)	川崎重工共栄会 33,996 (2.03%)	日本トラスティ・ サービス信託銀行 株式会社(信託口9) 3,488 (2.09%)	株式会社日本カスト ディ銀行(信託口7) 2,992 (1.79%)
8	川崎製鉄株式会社 27,290 (1.96%)	JFEスチール株式会社 27,634 (1.77%)	川崎重工業従業員 持株会 30,828 (1.85%)	損害保険ジャパン 日本興亜株式会社 30,577 (1.83%)	損害保険ジャパン 日本興亜株式会社 3,057 (1.83%)	東京海上日動火災保険 株式会社 2,783 (1.67%)
9	朝日生命保険相互会社 24,392 (1.75%)	日本興亜損害保険 株式会社 27,521 (1.77%)	SSBT OD05 OMNIBUS ACCOUNT- TREATY CLIENTS 27,579 (1.65%)	日本トラスティ・ サービス信託銀行 株式会社(信託口9) 30,410 (1.82%)	川崎重工業従業員 持株会 2,980 (1.78%)	株式会社日本カスト ディ銀行(信託口5) 2,385 (1.43%)
10	株式会社さくら銀行 24,359 (1.75%)	株式会社三井住友銀行 26,828 (1.72%)	株式会社三井住友銀行 26,828 (1.61%)	東京海上日動火災保険 株式会社 27,838 (1.67%)	日本トラスティ・ サービス信託銀行 株式会社(信託口5) 2,973 (1.78%)	BNYMSANV AS AGENT / CLIENTS LUX UCITS NON TREATY 1 2,207 (1.32%)

- (注)1. 上段は株主名  
2. 中段は所有株式数  
3. 下段は発行済株式総数に対する所有株式比率(四捨五入)  
4. 川崎重工業株式会社従業員持株会は2000年4月1日に川崎重工業従業員持株会に名称変更されている。

※2017年6月28日開催の第194期定時株主総会の決議に基づき、同年10月1日付にて株式の併合(10株を1株に併合し、発行可能株式総数を3,360,000,000株から336,000,000株に変更)を実施した。